

રાજકોટ મહાનગરપાલિકા
આરોગ્ય શાખા –મહાનગરપાલિકા ખાતે
તદન હંગામી ધોરણે કરાર આધીન જગ્યાઓ ભરવા અંગે

રાજકોટ મહાનગરપાલિકા, આરોગ્ય શાખા હસ્તક નેશનલ હેલ્થ મિશન હેઠળ ઈમ્યુનાઇઝેશન કિલ્લ વોલન્ટીયર ની ભરતી ૧૧ માસ માટે કરાર આધારીત કરવાની છે. આ જગ્યાઓ માટેની જરૂરી વિગતો આરોગ્યસાથીની વેબસાઈટ <https://arogyasathi.gujarat.gov.in> પર પ્રદર્શિત કરેલ છે. ઈચ્છુક ઉમેદવારોએ PRAVESH ઓપ્શન પર ક્લિક કરી, રજીસ્ટ્રેશન કર્યા બાદ CURRENT OPENINGS માં જઈ, તા.૦૭/૦૬/૨૦૨૩ થી તા.૧૪/૦૬/૨૦૨૩ સુધીમાં અરજી કરવા જણાવવામાં આવે છે. જાહેરાતની તમામ વિગતો વાંચીને પછી અરજી કરવી.

મેમ્બર સેક્રેટરી
અર્બન હેલ્થ સોસાયટી અને
મેડીકલ ઓફીસર ઓફ હેલ્થ
રાજકોટ મહાનગરપાલિકા
રાજકોટ


જાહેરાત ક્રમાંક નં.૧. ૨૦૨૩-૨૦૨૪ ૧૧ માસનાં કરાર પધ્ધતિથી ભરતી કરવા

બાબત.

નેશનલ હેલ્થ મિશન અંતર્ગત રાજકોટ મહાનગર પાલિકામાં નીચે જણાવેલ સ્ટાફની જગ્યા તદ્દન હંગામી ધોરણે ૧૧ માસનાં કરાર આધારે ભરવા તથા તેની પ્રતીક્ષા યાદી બનાવવા સદરહુ જાહેરાત આપવામાં આવેલ છે. માન્ય લાયકાત ધરાવતા ઉમેદવારોએ તા.૦૭/૦૬/૨૦૨૩થી તા. ૧૪/૦૬/૨૦૨૩ (દિન-૭) સુધીમાં આરોગ્ય સાથી સોફ્ટવેરની લીંક <https://arogyasathi.gujarat.gov.in> પર ઓન લાઈન અરજી કરવાની રહેશે.


ઉપરોક્ત પોસ્ટ માટેની જરૂરિયાત લાયકાત, ઉમર અંગેની સ્પષ્ટતા ઉચ્ચક માસિક વેતન તથા અનુભવ અંગેની સ્પષ્ટતા દર્શાવતી વિગતો નીચે મુજબ છે.

ક્રમ	જગ્યાનું નામ / કુલ જગ્યા / વય મર્યાદા	જરૂરી શૈક્ષણિક લાયકાત	માનદ વેતન
૧.	ઈમ્યુનાઈઝેશન ફિલ્ડ વોલન્ટીયર (કુલ જગ્યા-૧) વય મર્યાદા ૨૧ થી ૪૦વર્ષ	૧. ઉમેદવાર માન્ય યુનિ. ના સ્નાતક અથવા અનુસ્નાતક ઇન સોશયલ વર્ક, સ્નાતક અથવા અનુસ્નાતક ઇન રૂરલ મેનેજમેન્ટ (BRM/MRM). ૨. ઈમ્યુનાઈઝેશન/પલ્સ પોલીઓના ક્ષેત્રમાં કામગીરી/ મોનીટરીંગનો અનુભવ. ૩. ઝોન/UPHC કક્ષાએ કાર્ય આયોજન અને અમલીકરણ. ૪. ઝોન/UPHC માં વ્યાપકપણે પ્રવાસની તૈયારી. ૫. પોતાની માલિકીનું વાહન મોટા ભાગે ટુ-વ્હીલર મોટરરાઈસ વિહિકલ માન્ય દસ્તાવેજો અને માન્ય વીમા સાથે. ૬. બૈઝીક કમ્પ્યુટર કૌશલ્ય સર્ટિફિકેટ (સામાન્ય રીતે વપરાતા વિન્ડોઝ,MS ઓફીસ અને ઈન્ટરનેટનો ઉપયોગ વધારાની લાયકાત). ૭. સારી મૌખિક અને લેખિત કોમ્યુનિકેશનસ્કીલ તેમજ ગુજરાતી/ઈંગ્લીશ/હિન્દી ભાષામાં પ્રેઝેન્ટેશન નિપુણતા. ૮. ઝોન/UPHC કક્ષાના હેલ્થ કેર.ડીલીવરી સ્ટ્રક્ચરની સારી સમજણ હોવી જોઈએ. ૯. વિશ્વસનીયતાનો સારો ટ્રેડ રેકોર્ડ હોવો જોઈએ.	રૂ.૬૦૦/-પ્રતિ દિન તથા ટી.એ.રૂ.૩૦૦/- પ્રતિ દિન/પ્રતિ માસ ૨૦ દિવસ ફિલ્ડ વિઝીટ.


મેમ્બર સેક્રેટરી
અર્બન હેલ્થ સોસાયટી અને
મેડીકલ ઓફિસર ઓફ હેલ્થ
રાજકોટ મહાનગર પાલિકા રાજકોટ

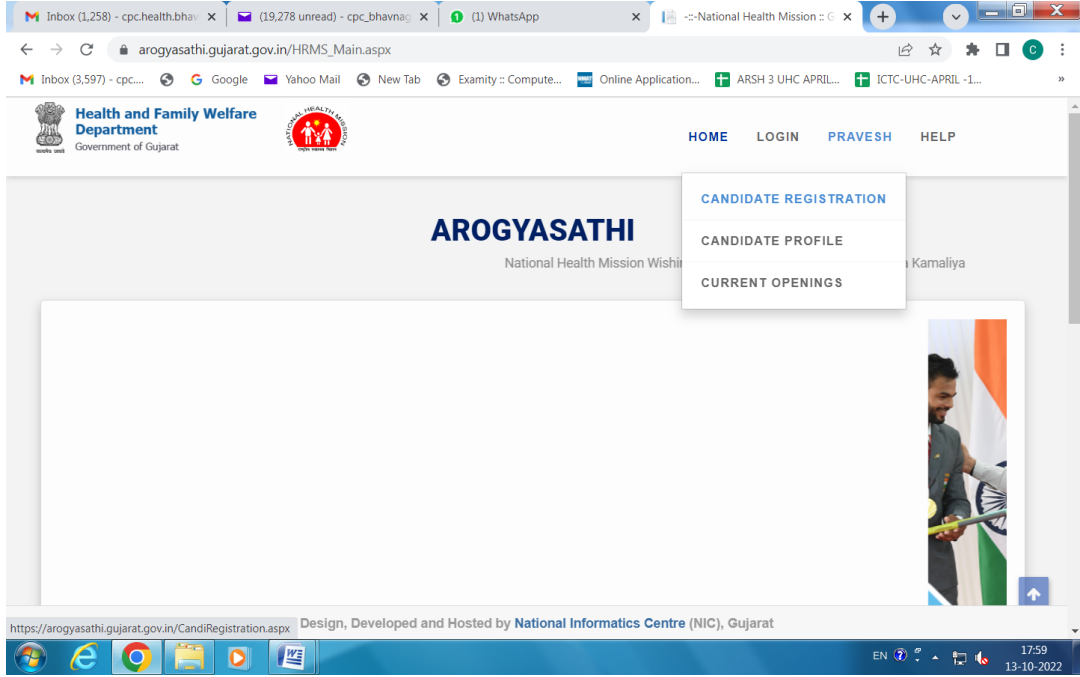
ઓન લાઈન ફોર્મ ભરવા અંગેની અગત્યની સૂચનાઓ :-

- ઉમેદવારની ફક્ત ઓનલાઈન <https://arogyasathi.gujarat.gov.in> પર મળેલ અરજી જ સ્વીકારવામાં આવશે. આર.પી.એ.ડી. સ્પીડ પોસ્ટ, કુરીયર કે સાદી ટપાલ ધ્વારા મળેલ અરજીઓ માન્ય રહેશે નહીં.
- સુવાચ્ય ઓરીજનલ ડોક્યુમેન્ટની ફોટોકોપી સોફ્ટવેરમાં ફરજીયાત અપલોડ કરવાની રહેશે. જરૂરી ડોક્યુમેન્ટ અપલોડ કરેલ નહીં હોય તેમની અરજી નામંજૂર કરવામાં આવશે.
- અધુરી વિગતોવાળી અરજીઓ અમાન્ય રહેશે.
- તમામ કેડરની પસંદગી માટે ડીગ્રી / ડીપ્લોમા / ગ્રેજ્યુએશનનાં ફાઈનલ વર્ષમાં મેળવેલ ટકાવારીના આધારે મેરીટ તૈયાર કરી તેમજ ફાઈનલ વર્ષમાં એક થી વધુ ટ્રાયલ હોય તો પ્રતિ ટ્રાયલ ૩ % બાદ કરીને મેરીટ યાદી તૈયાર કરવામાં આવશે.
- ઉમેદવારે એક કરતા વધુ પોષ્ટ માટે અલગ અલગ અરજી કરવાની રહેશે.
- જાહેરાતમાં દર્શાવેલ અરજી સ્વીકારવાની છેલ્લી તારીખનાં રોજ વયમર્યાદાની ગણતરી કરવામાં આવશે.
- ઉક્ત જગ્યાઓ માટેનો કરાર આધારીત સમયગાળો ૧૧ માસ માટેનો રહેશે. જે મુદતમાં જરૂરીયાત તેમજ બજેટનાં આધારે વધારો કે ઘટાડો કરી શકાશે.
- ઉક્ત જગ્યામાં વધારો કે ઘટાડો કરવો કે ભરતી રદ કરવી તેનો આખરી નિર્ણય ચેરમેનશ્રી, અર્બન હેલ્થ સોસાયટી, રાજકોટ મહાનગરપાલિકાનો રહેશે.



મેમ્બર સેક્રેટરી
અર્બન હેલ્થ સોસાયટી અને
મેડીકલ ઓફીસર ઓફ હેલ્થ
રાજકોટ મહાનગરપાલિકા
રાજકોટ


એન.એચ.એમ. સ્ટાફ ની ભરતી માટે ઓનલાઇન અરજી કરવા માટે નાં સ્ટેપ્સ :-


- ⇒ સૌ પ્રથમ <https://arogyasathi.gujarat.gov.in> વેબ સાઇટ માં જવાનું
- ⇒ ત્યારબાદ PRAVESH મેનુ માં જવાનું. તેમાં CANDIDATE REGISTRATION ઉપર ક્લિક કરવું.



⇒ ત્યારબાદ Registration Form ભરીને SAVE કરવું.




Health and Family Welfare Department
 Government of Gujarat


National Health Mission
 State Health Society, Health and Family Welfare Department,
 Government of Gujarat

[HOME](#) | [LOGOUT](#)


Communication Details


*Present Address	<input type="text"/>	*Permanent Address	<input type="text"/>
*PIN Code	<input type="text"/>	*PIN Code	<input type="text"/>
*Mobile No	<input type="text"/>	Alternet Mobile No	<input type="text"/>
*Email ID	<input type="text"/>	Alternet Email ID	<input type="text"/>

Upload Photograph and Signature

(Photo and Signature size between 5KB to 50KB)

18:04
13-10-2022


Health and Family Welfare Department
 Government of Gujarat


National Health Mission
 State Health Society, Health and Family Welfare Department,
 Government of Gujarat

[HOME](#) | [LOGOUT](#)

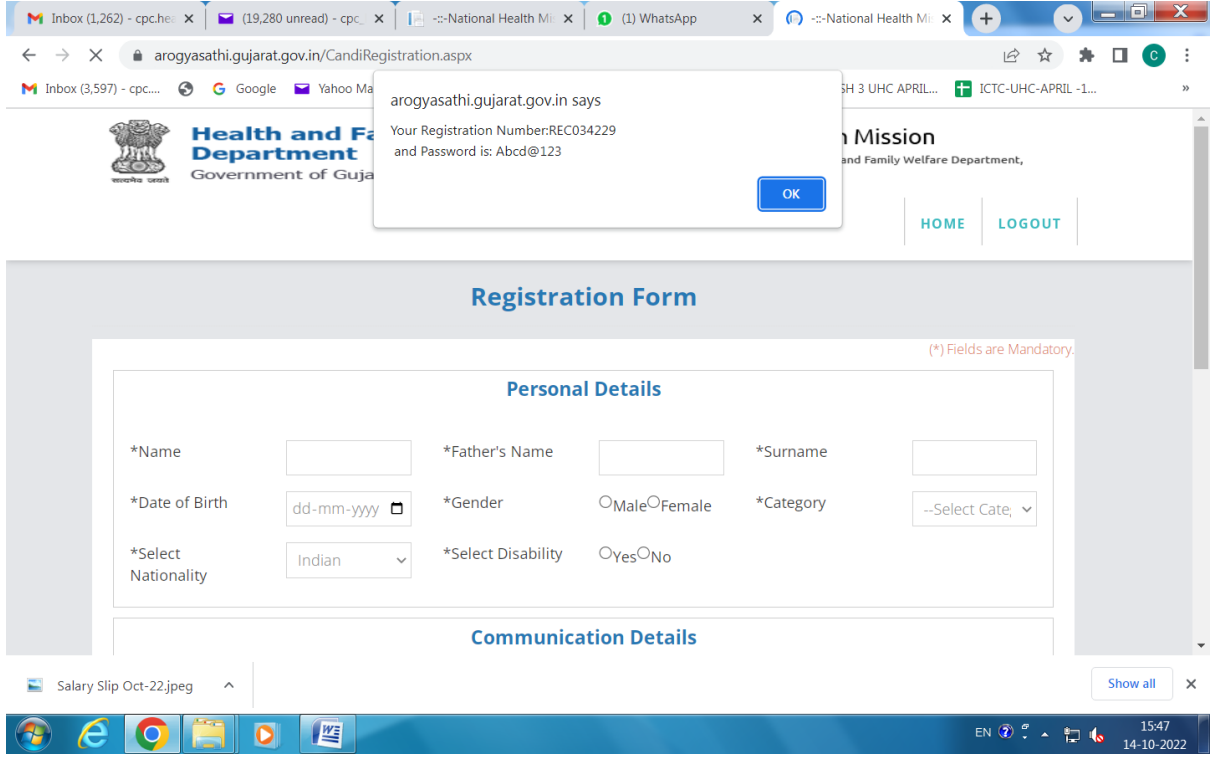
Upload Photograph and Signature

(Photo and Signature size between 5KB to 50KB)

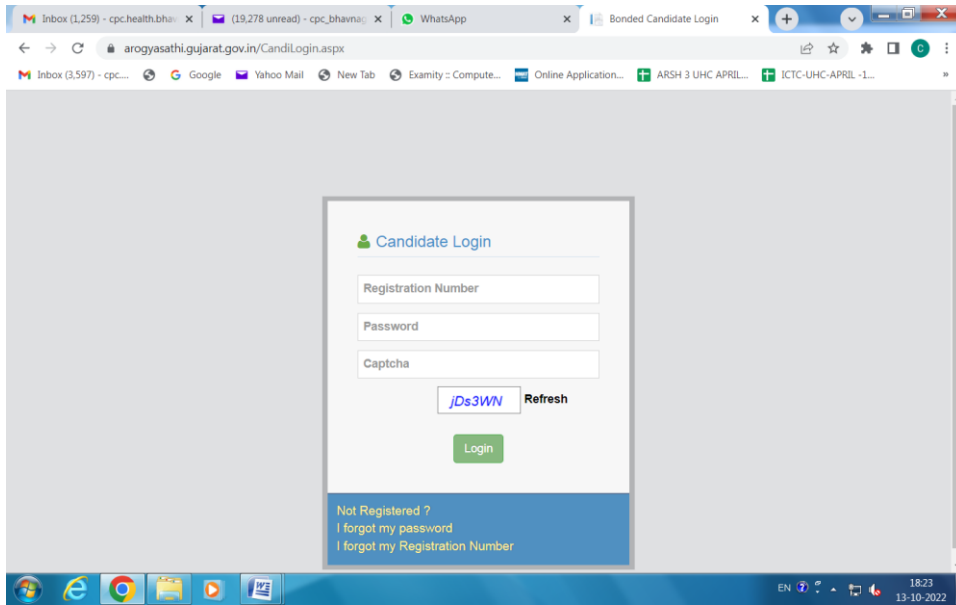
*Upload Photograph	<input type="button" value="Choose File"/> No file chosen	<input type="button" value="Upload"/>
*Upload Signature	<input type="button" value="Choose File"/> No file chosen	<input type="button" value="Upload"/>

I hereby affirms that,the details shown by me in the registration form are totally true..

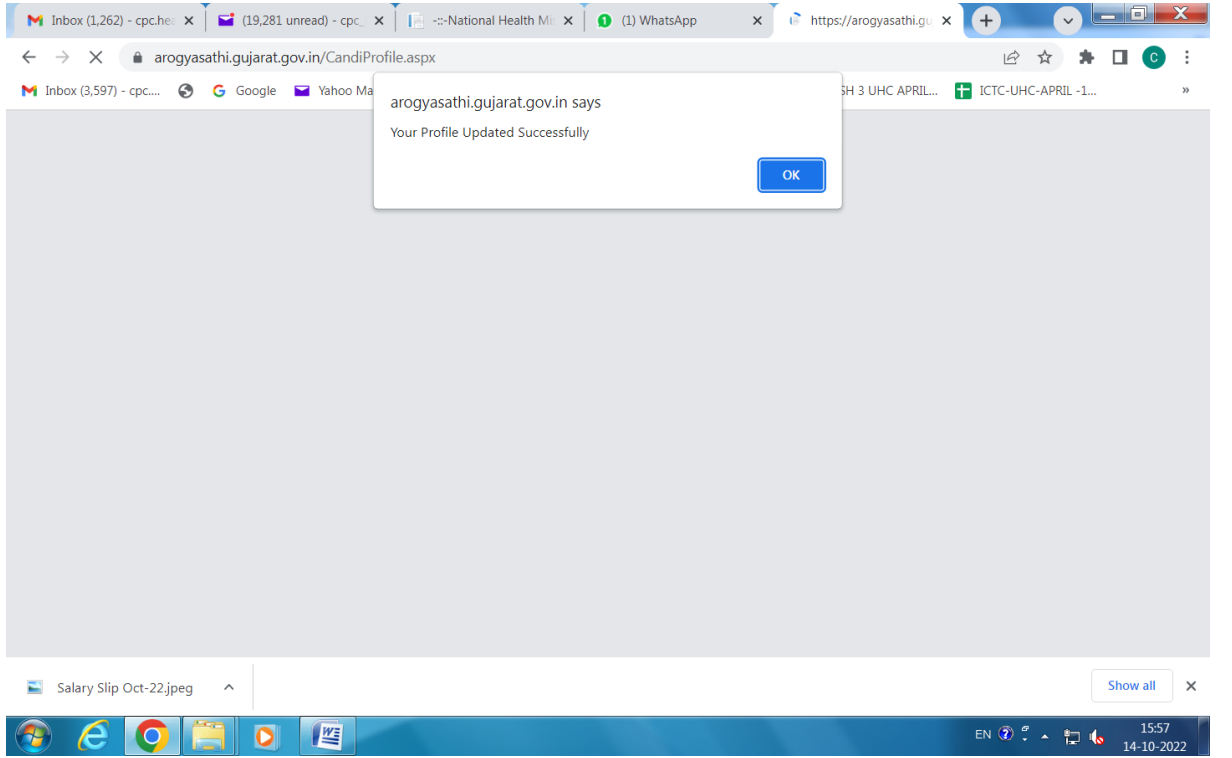
18:04
13-10-2022



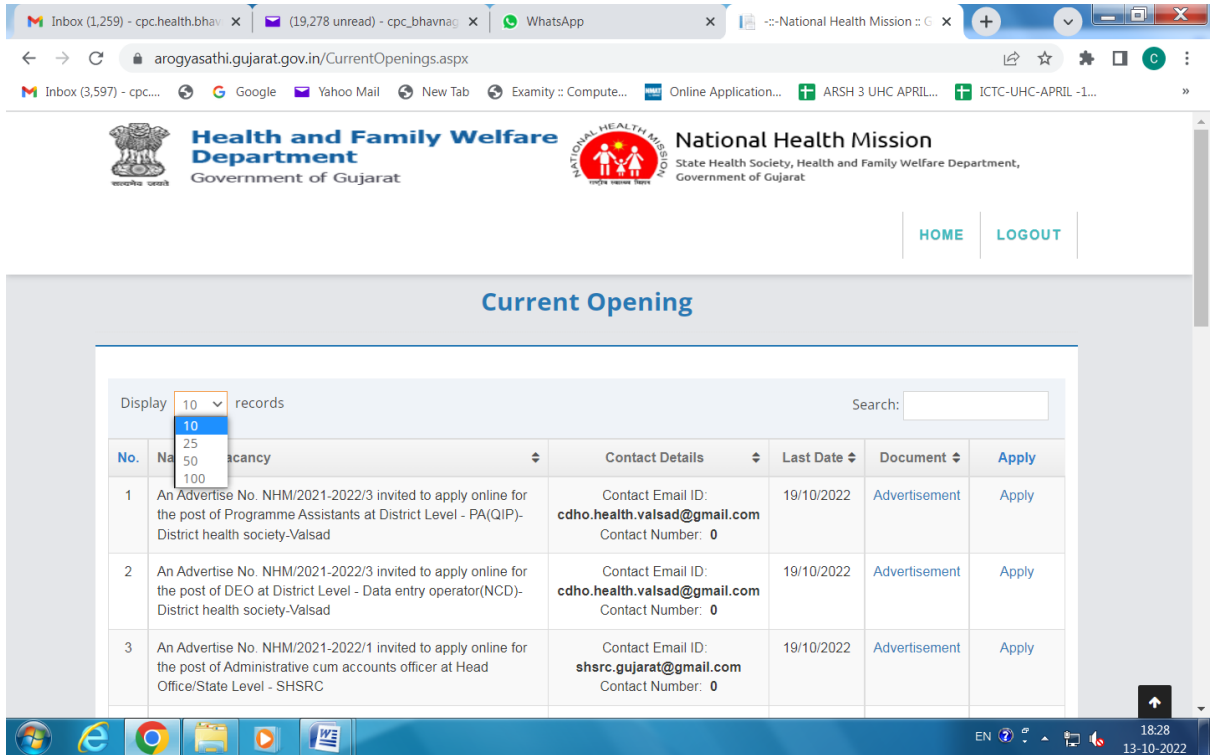
- ⇒ ત્યારબાદ ઉપર મુજબ Registration Number અને Password મળશે. તે નોંધી રાખીને પછી LOGOUT કરવું.
- ⇒ ત્યારબાદ HOME પેઈજમાં જઈને PRAVESH મેનુ માં જવાનું. તેમાં CANDIDATE PROFILE ઉપર ક્લિક કરવું. આથી Candidate Login ખુલશે.



- ⇒ લોગીન થઈને પોતાની પ્રોફાઇલ બનાવવાની / અપડેટ કરવાની રહેશે.



- ⇒ OK ઉપર ક્લિક કરીને ત્યારબાદ CHANGE PASSWORD ઉપર ક્લિક કરીને પાસવર્ડ નવો બનાવવાનો રહેશે. અને LOGOUT કરવાનું.
- ⇒ ત્યારબાદ PRAVESH મેનુ માં જવાનું. તેમાં CURRENT OPENINGS ઉપર ક્લિક કરવું. આથી તમામ જાહેરાત દેખાશે. જરૂર પડેતો Display records માંથી મહત્તમ સીલેક્ટ કરવું.



- ⇒ ત્યારબાદ જે તે જાહેરાત જોવા માટે Advertisement તેમજ એપ્લાય કરવા માટે Apply ઉપર ક્લિક કરવું.
- ⇒ Apply ઉપર ક્લિક કરવાથી Candidate Login પેઇજ ખુલશે.

- ⇒ ID અને Password તેમજ Captcha એન્ટર કરીને Login કરવાથી Application Form ખુલશે.

- ⇒ ત્યારબાદ બધી વિગત ભરીને APPLY ઉપર ક્લિક કરવાનું રહેશે.